

意藍資訊股份有限公司

財務報告暨會計師核閱報告

民國113及112年第1季

地址：臺北市大安區信義路4段184號6樓

電話：(02)27551533

§ 目 錄 §

項	目 頁	次	財 務 報 告 附 註 編 號
一、封 面	1		-
二、目 錄	2		-
三、會計師核閱報告	3		-
四、資產負債表	4		-
五、綜合損益表	5~6		-
六、權益變動表	7		-
七、現金流量表	8~9		-
八、財務報表附註			
(一) 公司沿革	10		一
(二) 通過財務報告之日期及程序	10		二
(三) 新發布及修訂準則及解釋之適用	10~11		三
(四) 重大會計政策之彙總說明	11~12		四
(五) 重大會計判斷、估計及假設不確 定性之主要來源	12		五
(六) 重要會計項目之說明	12~29		六~二一
(七) 關係人交易	29		二二
(八) 具重大影響之外幣資產及負債 之資訊	30		二三
(九) 附註揭露事項	30~32		二四
(十) 部門別資訊	31		二五

會計師核閱報告

意藍資訊股份有限公司 公鑒：

前 言

意藍資訊股份有限公司民國 113 年及 112 年 3 月 31 日之資產負債表，暨民國 113 年及 112 年 1 月 1 日至 3 月 31 日之綜合損益表、權益變動表、現金流量表，以及財務報表附註（包括重大會計政策彙總），業經本會計師核閱竣事。依證券發行人財務報告編製準則及經金融監督管理委員會認可並發布生效之國際會計準則第 34 號「期中財務報導」編製允當表達之財務報表係管理階層之責任，本會計師之責任係依據核閱結果對財務報表作成結論。

範 圍

本會計師係依照核閱準則 2410 號「財務報表之核閱」執行核閱工作。核閱財務報表時所執行之程序包括查詢（主要向負責財務與會計事務之人員查詢）、分析性程序及其他核閱程序。核閱工作之範圍明顯小於查核工作之範圍，因此本會計師可能無法察覺所有可藉由查核工作辨認之重大事項，故無法表示查核意見。

結 論

依本會計師核閱結果，並未發現上開財務報表在所有重大方面有未依照證券發行人財務報告編製準則及經金融監督管理委員會認可並發布生效之國際會計準則第 34 號「期中財務報導」編製，致無法允當表達意藍資訊股份有限公司民國 113 年及 112 年 3 月 31 日之財務狀況，暨民國 113 年及 112 年 1 月 1 日至 3 月 31 日之財務績效及現金流量之情事。

勤業眾信聯合會計師事務所
會計師 許 秀 明

許 秀 明



會計師 邵 志 明

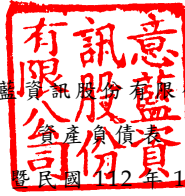
邵 志 明



證券暨期貨管理委員會核准文號
台財證六字第 0920123784 號

證券暨期貨管理委員會核准文號
台財證六字第 0930128050 號

中 華 民 國 113 年 5 月 10 日



民國 113 年 3 月 31 日 暨 民國 112 年 12 月 31 日 及 3 月 31 日

單位：新台幣仟元

代 碼	資 產	113年3月31日		112年12月31日		112年3月31日	
		金 額	%	金 額	%	金 額	%
流動資產							
1100	現金 (附註六)	\$ 110,380	36	\$ 109,681	37	\$ 205,515	74
1136	按攤銷後成本衡量之金融資產—流動 (附註七)	121,743	40	121,205	40	19,229	7
1140	合約資產—流動 (附註十五)	1,337	1	1,311	1	133	-
1150	應收票據淨額 (附註八及十五)	74	-	77	-	73	-
1170	應收帳款—非關係人淨額 (附註八及十五)	30,822	10	31,068	10	28,052	10
1200	其他應收款	-	-	800	-	-	-
1410	預付款項	4,004	1	559	-	4,233	2
11XX	流動資產合計	<u>268,360</u>	<u>88</u>	<u>264,701</u>	<u>88</u>	<u>257,235</u>	<u>93</u>
非流動資產							
1600	不動產、廠房及設備 (附註九)	12,718	4	11,439	4	14,242	5
1755	使用權資產 (附註十)	19,146	7	21,356	7	1,260	1
1780	無形資產 (附註十一)	238	-	254	-	533	-
1840	遞延所得稅資產 (附註十七)	534	-	609	-	607	-
1920	存出保證金	3,484	1	3,772	1	3,590	1
15XX	非流動資產合計	<u>36,120</u>	<u>12</u>	<u>37,430</u>	<u>12</u>	<u>20,232</u>	<u>7</u>
1XXX	資 產 總 計	<u>\$ 304,480</u>	<u>100</u>	<u>\$ 302,131</u>	<u>100</u>	<u>\$ 277,467</u>	<u>100</u>
負債及權益							
流動負債							
2130	合約負債 (附註十五)	\$ 8,385	3	\$ 5,760	2	\$ 7,247	3
2150	應付票據	182	-	144	-	10	-
2170	應付帳款	939	-	2,798	1	1,723	1
2200	其他應付款 (附註十二)	43,322	14	22,953	8	14,042	5
2230	本期所得稅負債 (附註十七)	2,523	1	1,249	-	8,075	3
2280	租賃負債 (附註十)	8,967	3	8,918	3	1,269	-
2399	其他流動負債	605	-	621	-	689	-
21XX	流動負債合計	<u>64,923</u>	<u>21</u>	<u>42,443</u>	<u>14</u>	<u>33,055</u>	<u>12</u>
非流動負債							
2580	租賃負債 (附註十)	10,807	4	13,068	4	-	-
2570	遞延所得稅負債 (附註十七)	89	-	-	-	-	-
2640	淨確定福利負債 (附註十三)	1,572	-	1,590	1	1,609	-
25XX	非流動負債合計	<u>12,468</u>	<u>4</u>	<u>14,658</u>	<u>5</u>	<u>1,609</u>	<u>-</u>
2XXX	負債總計	<u>77,391</u>	<u>25</u>	<u>57,101</u>	<u>19</u>	<u>34,664</u>	<u>12</u>
權益 (附註十四)							
3100	普通股股本	176,443	58	176,443	58	176,443	64
3200	資本公積	13,643	5	13,643	5	13,643	5
3300	保留盈餘	37,003	12	54,944	18	52,717	19
3XXX	權益總計	<u>227,089</u>	<u>75</u>	<u>245,030</u>	<u>81</u>	<u>242,803</u>	<u>88</u>
負債及權益總計		<u>\$ 304,480</u>	<u>100</u>	<u>\$ 302,131</u>	<u>100</u>	<u>\$ 277,467</u>	<u>100</u>

後附之附註係本財務報告之一部分。

董事長：陳甫彥



經理人：楊立偉



會計主管：顏聰富



意藍資訊股份有限公司

綜合損益表

民國 113 年及 112 年 1 月 1 日至 3 月 31 日

單位：新台幣仟元，惟
每股盈餘為元

代 碼		113年1月1日至3月31日		112年1月1日至3月31日	
		金 額	%	金 額	%
4000	營業收入淨額（附註十五）	\$ 39,328	100	\$ 36,854	100
5000	營業成本（附註十六）	(7,514)	(19)	(7,016)	(19)
5900	營業毛利	<u>31,814</u>	<u>81</u>	<u>29,838</u>	<u>81</u>
	營業費用（附註十六）				
6100	推銷費用	6,465	16	5,182	14
6200	管理費用	8,595	22	7,981	22
6300	研究發展費用	7,762	20	7,463	20
6450	預期信用減損損失（迴 轉利益）	(14)	-	350	1
6000	營業費用合計	<u>22,808</u>	<u>58</u>	<u>20,976</u>	<u>57</u>
6900	營業利益	<u>9,006</u>	<u>23</u>	<u>8,862</u>	<u>24</u>
	營業外收入及支出				
7100	利息收入（附註十六）	532	1	60	-
7010	其他收入	4	-	122	-
7020	其他利益及損失（附註 十六）	587	2	(119)	-
7050	財務成本（附註十六）	(117)	-	(8)	-
7000	營業外收入及支出 合計	<u>1,006</u>	<u>3</u>	<u>55</u>	<u>-</u>
7900	稅前淨利	10,012	26	8,917	24
7950	所得稅費用（附註十七）	(1,487)	(4)	(1,778)	(5)
8200	本期淨利	<u>8,525</u>	<u>22</u>	<u>7,139</u>	<u>19</u>
8500	本期綜合損益總額	<u>\$ 8,525</u>	<u>22</u>	<u>\$ 7,139</u>	<u>19</u>

（接次頁）

(承前頁)

代 碼	每股盈餘 (附註十八)	113年1月1日至3月31日			112年1月1日至3月31日		
		金	額	%	金	額	%
9750	基 本	\$	0.48		\$	0.40	
9850	稀 釋	\$	0.48		\$	0.40	

後附之附註係本財務報告之一部分。

董事長：陳甫彥



經理人：楊立偉



會計主管：顏聰富



意藍資訊股份有限公司

權益變動表

民國 113 年及 112 年 1 月 1 日至 3 月 31 日

單位：新台幣仟元

代碼		普 通 股 股 本	資 本 公 積	保 留 盈 餘 法 定 盈 餘 公 積	未 分 配 盈 餘	權 益 總 計
A1	112 年 1 月 1 日 餘 額	\$ 176,443	\$ 13,643	\$ 1,485	\$ 44,093	\$ 235,664
D1	112 年 1 月 1 日 至 3 月 31 日 淨 利	-	-	-	7,139	7,139
D5	112 年 1 月 1 日 至 3 月 31 日 綜 合 損 益 總 額	-	-	-	7,139	7,139
Z1	112 年 3 月 31 日 餘 額	<u>\$ 176,443</u>	<u>\$ 13,643</u>	<u>\$ 1,485</u>	<u>\$ 51,232</u>	<u>\$ 242,803</u>
A1	113 年 1 月 1 日 餘 額	\$ 176,443	\$ 13,643	\$ 5,894	\$ 49,050	\$ 245,030
B5	112 年 度 盈 餘 指 撥 及 分 配 本 公 司 股 東 現 金 股 利	-	-	-	(26,466)	(26,466)
D1	113 年 1 月 1 日 至 3 月 31 日 淨 利	-	-	-	8,525	8,525
D5	113 年 1 月 1 日 至 3 月 31 日 綜 合 損 益 總 額	-	-	-	8,525	8,525
Z1	113 年 3 月 31 日 餘 額	<u>\$ 176,443</u>	<u>\$ 13,643</u>	<u>\$ 5,894</u>	<u>\$ 31,109</u>	<u>\$ 227,089</u>

後附之附註係本財務報告之一部分。

董事長：陳甫彥



經理人：楊立偉



會計主管：顏聰富



意藍資訊股份有限公司
現金流量表

民國 113 年及 112 年 1 月 1 日至 3 月 31 日

單位：新台幣仟元


代 碼	113年1月1日 至3月31日	112年1月1日 至3月31日
營業活動之現金流量		
A10000	\$ 10,012	\$ 8,917
A20010	收益費損項目	
A20100	3,463	3,176
A20200	16	95
A20300	(14)	350
A20900	117	8
A21200	(532)	(60)
A30000	與營業活動相關之資產／負債淨變動數	
A31125	(25)	(133)
A31130	3	65
A31150	259	3,096
A31180	800	118
A31230	(3,445)	(4,013)
A32125	2,625	1,073
A32130	38	(45)
A32150	(1,859)	(460)
A32180	(8,429)	(6,054)
A32230	(16)	55
A32240	(18)	(5)
A33000	<u>2,995</u>	<u>6,183</u>
A33500	(49)	-
AAAA	<u>2,946</u>	<u>6,183</u>
投資活動之現金流量		
B00040	(538)	-
B00050	-	96
B02700	(200)	(7,135)
B03800	288	206
B04500	-	(324)
B07500	<u>532</u>	<u>60</u>
BBBB	<u>82</u>	<u>(7,097)</u>


(接次頁)


(承前頁)

代 碼		113年1月1日 至3月31日	112年1月1日 至3月31日
	籌資活動之現金流量		
C04020	租賃本金償還	(\$ 2,212)	(\$ 1,899)
C05600	支付之利息	(117)	(8)
CCCC	籌資活動之淨現金流出	(2,329)	(1,907)
EEEE	本期現金淨增加(減少)數	699	(2,821)
E00100	期初現金餘額	<u>109,681</u>	<u>208,336</u>
E00200	期末現金餘額	<u>\$ 110,380</u>	<u>\$ 205,515</u>

後附之附註係本財務報告之一部分。

董事長：陳甫彥 

經理人：楊立偉 

會計主管：顏聰富 

意藍資訊股份有限公司

財務報告附註

民國 113 年及 112 年 1 月 1 日至 3 月 31 日

(除另註明外，金額以新台幣仟元為單位)

一、公司沿革

意藍資訊股份有限公司（以下稱「本公司」）於民國 96 年 3 月 12 日設立。本公司為簡化投資架構，於民國 111 年 6 月 30 日簡易合併子公司龍捲風科技股份有限公司（以下稱「龍捲風科技」），龍捲風科技因合併而消滅。本公司主要營業項目為資訊軟體服務、資料處理及電子資訊供應服務等相關業務。

本公司股票向財團法人中華民國證券櫃檯買賣中心申請公開發行，並於 111 年 10 月 13 日申報生效；另於 111 年 10 月 21 日經財團法人中華民國櫃檯買賣中心核准於該中心興櫃股票櫃檯買賣。

本財務報告係以本公司之功能性貨幣新台幣表達。

二、通過財務報告之日期及程序

本財務報告於 113 年 5 月 10 日經董事會通過。

三、新發布及修訂準則及解釋之適用

- (一) 初次適用金融監督管理委員會（以下稱「金管會」）認可並發布生效之國際財務報導準則（IFRS）、國際會計準則（IAS）、解釋（IFRIC）及解釋公告（SIC）（以下稱「IFRS 會計準則」）

初次適用修正後之金管會認可並發布生效之 IFRS 16 之修正「售後租回中之租賃負債」、IAS 1 之修正「負債分類為流動或非流動」（2020 年修正）及「具合約條款之非流動負債」（2022 年修正）及 IAS 7 及 IFRS 7 之修正「供應商融資安排」將不致造成本公司會計政策之重大變動。

(二) 國際會計準則理事會（以下稱「IASB」）已發布但尚未經金管會認可並發布生效之 IFRS 會計準則

新發布／修正／修訂準則及解釋	IASB 發布之生效日(註1)
IFRS 10 及 IAS 28 之修正「投資者與其關聯企業或合資間之資產出售或投入」	未定
IFRS 17「保險合約」	2023 年 1 月 1 日
IFRS 17 之修正	2023 年 1 月 1 日
IFRS 17 之修正「初次適用 IFRS 17 及 IFRS 9—比較資訊」	2023 年 1 月 1 日
IFRS 18「財務報表之表達與揭露」	2027 年 1 月 1 日
IAS 21 之修正「缺乏可兌換性」	2025 年 1 月 1 日(註2)

註 1：除另註明外，上述新發布／修正／修訂準則或解釋係於各該日期以後開始之年度報導期間生效。

註 2：適用於 2025 年 1 月 1 日以後開始之年度報導期間。初次適用該修正時，不得重編比較期間，而應將影響數認列於初次適用日之保留盈餘或權益項下之國外營運機構兌換差額（依適當者）以及相關受影響之資產及負債。

截至本財務報告通過發布日止，本公司仍持續評估其他準則、解釋之修正對財務狀況與財務績效之影響，相關影響待評估完成時予以揭露。

四、重大會計政策之彙總說明

(一) 遵循聲明

本財務報告係依照證券發行人財務報告編製準則及經金管會認可並發布生效之 IAS 34「期中財務報導」編製。本財務報告並未包含整份年度財務報告所規定之所有 IFRS 會計準則揭露資訊。

(二) 編製基礎

除按確定福利義務現值減除計畫資產公允價值認列之淨確定福利負債外，本財務報告係依歷史成本基礎編製。

(三) 其他重大會計政策

除下列說明外，參閱 112 年度財務報告之重大會計政策彙總說明。

1. 確定福利退職後福利

期中期間之退休金成本係採用前一年度結束日依精算決定之退休金成本率，以年初至當期末為基礎計算，並針對本期之重大市場波動，及重大計畫修正、清償或其他重大一次性事項加以調整。

2. 所得稅費用

所得稅費用係當期所得稅及遞延所得稅之總和。期中期間之所得稅係以年度為基礎進行評估，以預期年度總盈餘所適用之稅率，就期中稅前利益予以計算。

五、重大會計判斷、估計及假設不確定性之主要來源

請參閱 112 年度財務報告之重大會計判斷、估計及假設不確定性之主要來源說明。

六、現金

	113年3月31日	112年12月31日	112年3月31日
庫存現金	\$ 70	\$ 70	\$ 70
銀行支票存款及活期存款	<u>110,310</u>	<u>109,611</u>	<u>205,445</u>
	<u>\$ 110,380</u>	<u>\$ 109,681</u>	<u>\$ 205,515</u>

銀行存款（不包含支票存款）於資產負債表日之利率區間如下：

	113年3月31日	112年12月31日	112年3月31日
銀行活期存款	0.05%~1.15%	0.05%~1.15%	0.05%~1.05%

七、按攤銷後成本衡量之金融資產

	113年3月31日	112年12月31日	112年3月31日
<u>流動</u>			
原始到期日超過3個月之定期存款	<u>\$ 121,743</u>	<u>\$ 121,205</u>	<u>\$ 19,229</u>

原始到期日超過3個月之定期存款於資產負債表日之利率區間如下：

	113年3月31日	112年12月31日	112年3月31日
原始到期日超過3個月之定期存款	1.46%~4.00%	1.46%~4.00%	1.085%~1.3%

八、應收帳款

	113年3月31日	112年12月31日	112年3月31日
<u>應收票據</u>			
因營業而發生	\$ 74	\$ 77	\$ 73
<u>應收帳款</u>			
按攤銷後成本衡量			
總帳面金額	\$ 30,860	\$ 31,120	\$ 28,725
減：備抵損失	(38)	(52)	(673)
	<u>\$ 30,822</u>	<u>\$ 31,068</u>	<u>\$ 28,052</u>

本公司對勞務銷售之主要授信期間為 30 天至 90 天，應收票據及帳款不予計息。

為減輕信用風險，本公司管理階層指派專責團隊負責授信額度之決定、授信核准及其他監控程序以確保逾期應收帳款之回收已採取適當行動。此外，本公司於資產負債表日複核應收帳款之可回收金額以確保無法回收之應收帳款已提列適當減損損失。據此，本公司管理階層認為相關之信用風險應可合理減少。

本公司按存續期間預期信用損失認列應收帳款之備抵損失。存續期間預期信用損失係使用準備矩陣計算，其考量客戶過去違約紀錄與現時財務狀況、產業經濟情勢，並同時考量 GDP 預測及失業率。因本公司之信用損失歷史經驗顯示，不同客戶群之損失型態並無顯著差異，因此準備矩陣未進一步區分客戶群，僅以應收帳款逾期天數訂定預期信用損失率。

若有證據顯示交易對方面臨嚴重財務困難且本公司無法合理預期可回收金額，本公司直接沖銷相關應收票據及帳款，惟仍會持續追索活動，因追索回收之金額則認列於損益。

本公司依準備矩陣衡量應收帳款之備抵損失如下：

113年3月31日

	未逾期	逾期 1~60天	逾期 61~120天	逾期 121~180天	逾期 超過180天	合計
預期信用損失率	-	2.93%	2.94%	-	-	
總帳面金額	\$ 29,563	\$ 1,229	\$ 68	\$ -	\$ -	\$ 30,860
備抵損失(存續期間)						
預期信用損失)	-	(36)	(2)	-	-	(38)
攤銷後成本	<u>\$ 29,563</u>	<u>\$ 1,193</u>	<u>\$ 66</u>	<u>\$ -</u>	<u>\$ -</u>	<u>\$ 30,822</u>

112年12月31日

	未逾期	逾期 1~60天	逾期 61~120天	逾期 121~180天	逾期 超過180天	合計
預期信用損失率	0.05%	5.33%	17.02%	-	-	
總帳面金額	\$ 30,529	\$ 544	\$ 47	\$ -	\$ -	\$ 31,120
備抵損失(存續期間 預期信用損失)	(<u>15</u>)	(<u>29</u>)	(<u>8</u>)	-	-	(<u>52</u>)
攤銷後成本	<u>\$ 30,514</u>	<u>\$ 515</u>	<u>\$ 39</u>	<u>\$ -</u>	<u>\$ -</u>	<u>\$ 31,068</u>

112年3月31日

	未逾期	逾期 1~60天	逾期 61~120天	逾期 121~180天	逾期 超過180天	合計
預期信用損失率	0.24%	20.57%	14.88%	21.90%	58.10%	
總帳面金額	\$ 26,253	\$ 1,716	\$ 336	\$ 105	\$ 315	\$ 28,725
備抵損失(存續期間 預期信用損失)	(<u>64</u>)	(<u>353</u>)	(<u>50</u>)	(<u>23</u>)	(<u>183</u>)	(<u>673</u>)
攤銷後成本	<u>\$ 26,189</u>	<u>\$ 1,363</u>	<u>\$ 286</u>	<u>\$ 82</u>	<u>\$ 132</u>	<u>\$ 28,052</u>

以上係以逾期日為基準進行之帳齡分析。

應收帳款備抵損失之變動資訊如下：

	113年1月1日 至3月31日	112年1月1日 至3月31日
期初餘額	\$ 52	\$ 323
加：本期提列減損損失	-	350
減：本期迴轉減損損失	<u>14</u>	-
期末餘額	<u>\$ 38</u>	<u>\$ 673</u>

九、不動產、廠房及設備

	電腦設備	租賃改良	其他設備	合計
<u>成本</u>				
113年1月1日餘額	\$ 35,316	\$ 3,093	\$ 2,217	\$ 40,626
增添	<u>2,510</u>	-	<u>22</u>	<u>2,532</u>
113年3月31日餘額	<u>\$ 37,826</u>	<u>\$ 3,093</u>	<u>\$ 2,239</u>	<u>\$ 43,158</u>
<u>累計折舊</u>				
113年1月1日餘額	\$ 24,168	\$ 2,992	\$ 2,027	\$ 29,187
折舊費用	<u>1,219</u>	<u>9</u>	<u>25</u>	<u>1,253</u>
113年3月31日餘額	<u>\$ 25,387</u>	<u>\$ 3,001</u>	<u>\$ 2,052</u>	<u>\$ 30,440</u>
113年3月31日淨額	<u>\$ 12,439</u>	<u>\$ 92</u>	<u>\$ 187</u>	<u>\$ 12,718</u>
112年12月31日及 113年1月1日淨額	<u>\$ 11,148</u>	<u>\$ 101</u>	<u>\$ 190</u>	<u>\$ 11,439</u>

(接次頁)

(承前頁)

	電腦設備	租賃改良	其他設備	合計
成本				
112年1月1日餘額	\$ 35,290	\$ 2,983	\$ 2,501	\$ 40,774
增添	276	-	36	312
處分	-	-	(12)	(12)
112年3月31日餘額	<u>\$ 35,566</u>	<u>\$ 2,983</u>	<u>\$ 2,525</u>	<u>\$ 41,074</u>
累計折舊				
112年1月1日餘額	\$ 20,460	\$ 2,852	\$ 2,246	\$ 25,558
折舊費用	1,201	40	45	1,286
處分	-	-	(12)	(12)
112年3月31日餘額	<u>\$ 21,661</u>	<u>\$ 2,892</u>	<u>\$ 2,279</u>	<u>\$ 26,832</u>
112年3月31日淨額	<u>\$ 13,905</u>	<u>\$ 91</u>	<u>\$ 246</u>	<u>\$ 14,242</u>

折舊費用係以直線基礎按下列耐用年數計提：

類	別	年	數
電腦設備		2至5年	
租賃改良		1至3年	
其他設備		2至6年	

上述不動產、廠房及設備未有提供擔保質押之情形。

十、租賃協議

(一) 使用權資產

	113年3月31日	112年12月31日	112年3月31日
使用權資產			
帳面金額			
建築物	<u>\$ 19,146</u>	<u>\$ 21,356</u>	<u>\$ 1,260</u>
	113年1月1日	112年1月1日	
	至3月31日	至3月31日	
使用權資產之折舊費用			
建築物	<u>\$ 2,210</u>	<u>\$ 1,890</u>	

除以上所認列折舊費用外，本公司之使用權資產於113年及112年1月1日至3月31日並未發生重大減損情形。

(二) 租賃負債

	113年3月31日	112年12月31日	112年3月31日
租賃負債帳面金額			
流動	<u>\$ 8,967</u>	<u>\$ 8,918</u>	<u>\$ 1,269</u>
非流動	<u>\$ 10,807</u>	<u>\$ 13,068</u>	<u>\$ -</u>

租賃負債之折現率區間如下：

	113年3月31日	112年12月31日	112年3月31日
建築物	2.2%	2.2%	1.2%

(三) 重要承租活動及條款

本公司承租若干建築物做為辦公室使用，租賃期間為 1-3 年。於租賃期間終止時，本公司對所租賃之建築物可優先續租，惟不具優惠承購權，並約定未經出租人同意，本公司不得將租賃標的之全部或一部分轉租或轉讓。

(四) 其他租賃資訊

	113年1月1日 至3月31日	112年1月1日 至3月31日
短期租賃及低價值資產租賃 費用	<u>\$ 83</u>	<u>\$ 31</u>
租賃之現金流出總額	<u>\$ 2,412</u>	<u>\$ 1,938</u>

本公司選擇對符合短期租賃及符合低價值資產租賃之不動產、廠房及設備租賃適用認列之豁免，不對該等租賃認列相關使用權資產及租賃負債。

十一、無形資產

	<u>電 腦 軟 體 技 術 授 權 合 計</u>		
<u>成 本</u>			
113年1月1日及 113年3月31日餘額	<u>\$ 1,772</u>	<u>\$ 4,000</u>	<u>\$ 5,772</u>

(接次頁)

(承前頁)

	電	腦	軟	體	技	術	授	權	合	計
<u>累計攤銷</u>										
113年1月1日餘額	(\$	1,518)	(\$	4,000)	(\$	5,518)				
攤銷費用	(16)	(-)	(16)				
113年3月31日餘額	(\$	<u>1,534</u>)	(\$	<u>4,000</u>)	(\$	<u>5,534</u>)				
113年3月31日淨額	\$	<u>238</u>	\$	<u>-</u>	\$	<u>238</u>				
112年12月31日及 113年1月1日淨額	\$	<u>254</u>	\$	<u>-</u>	\$	<u>254</u>				
<u>成 本</u>										
112年1月1日及 112年3月31日餘額	\$	<u>1,772</u>	\$	<u>4,000</u>	\$	<u>5,772</u>				
<u>累計攤銷</u>										
112年1月1日餘額	(\$	1,451)	(\$	3,693)	(\$	5,144)				
攤銷費用	(18)	(77)	(95)				
112年3月31日餘額	(\$	<u>1,469</u>)	(\$	<u>3,770</u>)	(\$	<u>5,239</u>)				
112年3月31日淨額	\$	<u>303</u>	\$	<u>230</u>	\$	<u>533</u>				

攤銷費用係以直線基礎按下列耐用年數計提：

電腦軟體	3~6年
技術授權	13年

依功能別彙總攤銷費用：

	113年1月1日 至3月31日	112年1月1日 至3月31日
管理費用	\$ -	\$ 79
研發費用	<u>16</u>	<u>16</u>
	<u>\$ 16</u>	<u>\$ 95</u>

十二、其他應付款

	113年3月31日	112年12月31日	112年3月31日
應付薪資及獎金	\$ 9,324	\$ 16,855	\$ 8,413
應付退休金	894	910	798
應付勞健保	1,178	1,203	1,134
應付休假給付	910	1,110	1,116
應付設備款	2,369	37	227
應付股利	26,466	-	-
其他	2,181	2,838	2,354
	<u>\$ 43,322</u>	<u>\$ 22,953</u>	<u>\$ 14,042</u>

十三、退職後福利計畫

(一) 確定提撥計畫

本公司所適用「勞工退休金條例」之退休金制度，係屬政府管理之確定提撥退休計畫，依員工每月薪資 6% 提撥退休金至勞工保險局之個人專戶。

(二) 確定福利計畫

113 年及 112 年 1 月 1 日至 3 月 31 日認列之確定福利計畫相關退休金費用係以 112 年及 111 年 12 月 31 日精算決定之退休金成本率計算，金額分別為 5 仟元及 6 仟元。

十四、權益

(一) 股本

	113年3月31日	112年12月31日	112年3月31日
額定股數(仟股)	<u>60,000</u>	<u>60,000</u>	<u>60,000</u>
額定股本	<u>\$ 600,000</u>	<u>\$ 600,000</u>	<u>\$ 600,000</u>
已發行且已收足股款之 股數(仟股)	<u>17,644</u>	<u>17,644</u>	<u>17,644</u>
已發行股本	<u>\$ 176,443</u>	<u>\$ 176,443</u>	<u>\$ 176,443</u>

已發行之普通股每股面額為 10 元，每股享有一表決權及收取股利之權利。

本公司額定股本中供發行員工認股權憑證所保留之股本為 6,000 仟股。

(二) 資本公積

	113年3月31日	112年12月31日	112年3月31日
得用以彌補虧損、發放 <u>現金或撥充股本</u> (註1)			
股票發行溢價			
現金增資發行溢價	\$ 8,614	\$ 8,614	\$ 8,614
員工酬勞轉增資 發行溢價	<u>5,029</u>	<u>5,029</u>	<u>5,029</u>
	<u>\$ 13,643</u>	<u>\$ 13,643</u>	<u>\$ 13,643</u>

註1：此類資本公積得用以彌補虧損，亦得於公司無虧損時，用以發放現金或撥充股本，惟撥充股本時每年以實收股本之一定比率為限。

(三) 保留盈餘及股利政策

本公司章程之盈餘分派政策規定，年度總決算如有盈餘，應先依法提繳稅款、彌補累積虧損，再提 10% 為法定盈餘公積，但法定盈餘公積已達實收資本總額時，得不提撥，次依法令規定提列或迴轉特別盈餘公積，如有盈餘，併同期初累積未分配盈餘，由董事會擬具盈餘分配議案，提請股東會決議之。前項盈餘、法定盈餘公積及資本公積以現金分配者，授權由董事會以三分之二以上董事出席及出席董事過半數之決議分配之，並報告股東會。

本公司股利政策係配合目前及未來發展計畫、考量投資環境、資金需求及國內外競爭狀況，並兼顧股東利益等因素，每年就可供分配盈餘提撥不低於 10% 分配股東股息紅利，惟累積可供分配盈餘低於實收股本 10% 時，得不予分配；分配股東股息紅利時，得以現金或股票方式為之，其中現金股利不低於股利總額之 10%。

本公司章程規定之員工及董事酬勞分派政策，參閱附註十六之(六)員工酬勞及董事酬勞。

法定盈餘公積應提撥至其餘額達公司實收股本總額時為止。法定盈餘公積得用以彌補虧損。公司無虧損時，法定盈餘公積超過實收股本總額 25% 之部分除得撥充股本外，尚得以現金分配。

本公司 112 及 111 年度盈餘分配案如下：

	112年度	111年度
法定盈餘公積	<u>\$ 3,583</u>	<u>\$ 4,409</u>
現金股利	<u>\$ 26,466</u>	<u>\$ 26,466</u>
每股現金股利 (元)	\$ 1.5	\$ 1.5

上述現金股利已分別於 113 年 3 月 8 日及 112 年 4 月 28 日董事會決議分配，111 度之其餘盈餘分配項目已於 112 年 6 月 15 日股東常會決議。112 年度之其餘盈餘分配項目尚待 113 年 5 月 28 日召開之股東常會決議。

本公司於 112 年 4 月 28 日董事會決議通過更正 110 年度個體及合併財務報表暨 111 年度第 2 季合併財務報表，修正部分會計交易處理致使保留盈餘減少。有關財務報表更正資訊，請至台灣證券交易所「公開資訊觀測站」查詢。

十五、收 入

	113年1月1日 至3月31日	112年1月1日 至3月31日
客戶合約收入		
雲端資料分析平台收入	\$ 34,390	\$ 33,620
智能搜尋收入	4,074	2,079
搜尋引擎軟體收入	789	1,057
其 他	<u>75</u>	<u>98</u>
	<u>\$ 39,328</u>	<u>\$ 36,854</u>

合約餘額

	113年3月31日	112年12月31日	112年3月31日	112年1月1日
應收票據及帳款淨額(附註八)	<u>\$ 30,896</u>	<u>\$ 31,145</u>	<u>\$ 28,125</u>	<u>\$ 31,636</u>
合約資產				
智能搜尋服務	\$ 1,337	\$ 1,312	\$ 133	\$ -
減：備抵損失	<u>-</u>	<u>1</u>	<u>-</u>	<u>-</u>
	<u>\$ 1,337</u>	<u>\$ 1,311</u>	<u>\$ 133</u>	<u>\$ -</u>
合約負債				
雲端資料分析服務	\$ 7,732	\$ 5,212	\$ 6,926	\$ 6,127
智能搜尋服務	42	88	-	-
搜尋引擎軟體服務	611	385	320	46
其 他	<u>-</u>	<u>75</u>	<u>1</u>	<u>1</u>
	<u>\$ 8,385</u>	<u>\$ 5,760</u>	<u>\$ 7,247</u>	<u>\$ 6,174</u>

合約資產及合約負債之變動主要係來自滿足履約義務之時點與客戶付款時點之差異。

本公司按存續期間預期信用損失認列合約資產之備抵損失。合約資產將於開立帳單時轉列為應收帳款，其信用風險特性與同類合約產生之應收帳款相同，故本公司認為應收帳款之預期信用損失率亦可適用於合約資產。

	113年3月31日	112年12月31日	112年3月31日
預期信用損失率	-	0.05%	0.24%
總帳面金額	\$ 1,337	\$ 1,312	\$ 133
備抵損失（存續期間預期信用損失）	<u>-</u>	<u>1</u>	<u>-</u>
	<u>\$ 1,337</u>	<u>\$ 1,311</u>	<u>\$ 133</u>

合約資產備抵損失之變動資訊如下：

	113年1月1日 至3月31日
期初餘額	\$ 1
減：本期迴轉減損損失	<u>1</u>
期末餘額	<u>\$ -</u>

十六、本年度淨利

(一) 利息收入

	113年1月1日 至3月31日	112年1月1日 至3月31日
銀行存款	<u>\$ 532</u>	<u>\$ 60</u>

(二) 其他利益及損失

	113年1月1日 至3月31日	112年1月1日 至3月31日
淨外幣兌換利益（損失）	\$ 604	(\$ 106)
其他損失	<u>(17)</u>	<u>(13)</u>
	<u>\$ 587</u>	<u>(\$ 119)</u>

(三) 財務成本

	113年1月1日 至3月31日	112年1月1日 至3月31日
租賃負債之利息	<u>\$ 117</u>	<u>\$ 8</u>

(四) 折舊及攤銷

	113年1月1日 至3月31日	112年1月1日 至3月31日
不動產、廠房及設備	\$ 1,253	\$ 1,286
使用權資產	2,210	1,890
無形資產	<u>16</u>	<u>95</u>
	<u>\$ 3,479</u>	<u>\$ 3,271</u>
折舊費用依功能別彙總		
營業成本	\$ 898	\$ 924
營業費用	<u>2,565</u>	<u>2,252</u>
	<u>\$ 3,463</u>	<u>\$ 3,176</u>
攤銷費用依功能別彙總		
營業費用	<u>\$ 16</u>	<u>\$ 95</u>

無形資產攤銷費用分攤至各單行項目資訊，請參閱附註十一。

(五) 員工福利費用

	113年1月1日至3月31日		
	營業成本	營業費用	合計
退職後福利			
確定提撥計畫	\$ 224	\$ 667	\$ 891
確定福利計畫	<u>-</u>	<u>5</u>	<u>5</u>
	<u>224</u>	<u>672</u>	<u>896</u>
其他員工福利			
薪資費用	4,340	14,160	18,500
勞健保費用	460	1,332	1,792
其他	<u>-</u>	<u>858</u>	<u>858</u>
	<u>4,800</u>	<u>16,350</u>	<u>21,150</u>
	<u>\$ 5,024</u>	<u>\$ 17,022</u>	<u>\$ 22,046</u>

	112年1月1日至3月31日		
	營業成本	營業費用	合計
退職後福利			
確定提撥計畫	\$ 211	\$ 587	\$ 798
確定福利計畫	-	6	6
	<u>211</u>	<u>593</u>	<u>804</u>
其他員工福利			
薪資費用	3,930	12,915	16,845
勞健保費用	475	1,198	1,673
其他	-	560	560
	<u>4,405</u>	<u>14,673</u>	<u>19,078</u>
	<u>\$ 4,616</u>	<u>\$ 15,266</u>	<u>\$ 19,882</u>

(六) 員工酬勞及董事酬勞

本公司依章程規定係按當年度扣除分派員工及董事酬勞前之稅前利益分別以不低於 3% 及不高於 3% 提撥員工酬勞及董事酬勞。但公司尚有累積虧損時，應預先保留彌補數額。員工酬勞、董事酬勞分派比率之決定及員工酬勞以股票或現金為之，應由董事會以董事三分之二以上之出席及出席董事過半數同意之決議行之，並報告於股東會。113 年及 112 年 1 月 1 日至 3 月 31 日估列之員工酬勞及董事酬勞如下：

估列比例

	113年1月1日 至3月31日	112年1月1日 至3月31日
員工酬勞	3%	3%
董事酬勞	0.5%	1%

金額

	113年1月1日 至3月31日	112年1月1日 至3月31日
	現 金	現 金
員工酬勞	\$ 311	\$ 279
董事酬勞	52	93

年度財務報告通過發布日後若金額仍有變動，則依會計估計值變動處理，於次一年度調整入帳

本公司於 113 年 3 月 8 日召開董事會，致 112 年度員工酬勞及董事酬勞之實際配發金額與年度合併財務報告之認列金額不同，因差異金額不重大，調整為 113 年度之損益。

	112 年度	
	員工酬勞	董事酬勞
董事會決議配發金額	\$ 1,317	\$ 219
年度財務報告認列金額	\$ 1,317	\$ 439

有關本公司董事會決議之員工酬勞及董事酬勞資訊，請至台灣證券交易所「公開資訊觀測站」查詢。

十七、所得稅

(一) 認列於損益之所得稅

所得稅費用之主要組成項目如下：

	113年1月1日 至3月31日	112年1月1日 至3月31日
當期所得稅		
本年度產生者	\$ 1,324	\$ 1,813
遞延所得稅		
本年度產生者	163	(35)
認列於損益之所得稅費用	\$ 1,487	\$ 1,778

(二) 所得稅核定情形

本公司截至 111 年度之營利事業所得稅申報案件，業經稅捐稽徵機關核定。

十八、每股盈餘

	單位：每股元	
	113年1月1日 至3月31日	112年1月1日 至3月31日
基本每股盈餘	\$ 0.48	\$ 0.40
稀釋每股盈餘	\$ 0.48	\$ 0.40

用以計算每股盈餘之盈餘及普通股加權平均股數如下：

本期淨利

	113年1月1日 至3月31日	112年1月1日 至3月31日
用以計算基本及稀釋每股盈餘 之淨利	<u>\$ 8,525</u>	<u>\$ 7,139</u>

股 數

單位：仟股

	113年1月1日 至3月31日	112年1月1日 至3月31日
用以計算基本每股盈餘之普通 股加權平均股數	17,644	17,644
具稀釋作用潛在普通股之影響： 員工酬勞	<u>23</u>	<u>27</u>
用以計算稀釋每股盈餘之普通 股加權平均股數	<u>17,667</u>	<u>17,671</u>

若本公司得選擇以股票或現金發放員工酬勞，則計算稀釋每股盈餘時，假設員工酬勞將採發放股票方式，並於該潛在普通股具有稀釋作用時計入加權平均流通在外股數，以計算稀釋每股盈餘。於次年度決議員工酬勞發放股數前計算稀釋每股盈餘時，亦繼續考量該等潛在普通股之稀釋作用。

十九、現金流量資訊

(一) 非現金交易

本公司於 113 年及 112 年 1 月 1 日至 3 月 31 日進行下列非現金交易之投資及籌資活動：

本公司取得不動產、廠房及設備至 113 年 3 月 31 日暨 112 年 12 月 31 日及 3 月 31 日其金額分別為 2,369 仟元、37 仟元及 227 仟元尚未支付，帳列其他應付款－應付設備款。

(二) 來自籌資活動之負債變動

113 年 1 月 1 日至 3 月 31 日

	113年1月1日	現金流量	非現金之變動 應計利息	113年3月31日
租賃負債（附註十）	<u>\$ 21,986</u>	<u>(\$ 2,329)</u>	<u>\$ 117</u>	<u>\$ 19,774</u>

112年1月1日至3月31日

	112年1月1日	現金流量	非現金之變動 應計利息	112年3月31日
租賃負債(附註十)	\$ 3,168	(\$ 1,907)	\$ 8	\$ 1,269

二十、資本風險管理

本公司進行資本管理以確保能夠於繼續經營之前提下，藉由將債務及權益餘額最適化，以使股東報酬極大化。

本公司主要管理階層每年重新檢視本公司資本結構，其檢視內容包括考量各類資本之成本及相關風險。本公司依據主要管理階層之建議，將藉由支付股利、發行新股等方式平衡其整體資本結構。

二一、金融工具

(一) 公允價值資訊－非按公允價值衡量之金融工具

本公司管理階層認為非按公允價值衡量之金融資產及金融負債之帳面金額趨近其公允價值或其公允價值無法可靠衡量。

(二) 金融工具之種類

	113年3月31日	112年12月31日	112年3月31日
<u>金融資產</u>			
按攤銷後成本衡量			
現金	\$ 110,380	\$ 109,681	\$ 205,515
按攤銷後成本衡量之			
金融資產－流動	121,743	121,205	19,229
應收票據	74	77	73
應收帳款	30,822	31,068	28,052
其他應收款	-	800	-
存出保證金	3,484	3,772	3,590
	<u>\$ 266,503</u>	<u>\$ 266,603</u>	<u>\$ 256,459</u>
<u>金融負債</u>			
按攤銷後成本衡量			
應付票據	\$ 182	\$ 144	\$ 10
應付帳款	939	2,798	1,723
其他應付款	43,322	22,953	14,042
	<u>\$ 44,443</u>	<u>\$ 25,895</u>	<u>\$ 15,775</u>

(三) 財務風險管理目的與政策

本公司主要金融工具包括應收款項、應付款項及租賃負債等。財務風險包括市場風險（包含匯率風險及利率風險）、信用風險及流動性風險。

1. 市場風險

本公司之營運活動使本公司承擔之主要財務風險為外幣匯率變動風險（參閱下述(1)）以及利率變動風險（參閱下述(2)）。

(1) 匯率風險

本公司從事外幣計價之銷貨與進貨交易，因而使本公司產生匯率變動暴險。

本公司因持有外幣資產及負債，使本公司產生匯率變動而造成外幣資產價值減少及未來現金流量波動之暴險。

本公司於資產負債表日非功能性貨幣計價之貨幣性資產與貨幣性負債帳面金額，參閱附註二三。

敏感度分析

本公司主要受到美元匯率波動之影響。

下表詳細說明當新台幣對美元之匯率增加及減少 1% 時，本公司之敏感度分析。1% 係為本公司內部向主要管理階層報告匯率風險時所使用之敏感度比率，亦代表管理階層對外幣匯率之合理可能變動範圍之評估。敏感度分析包括流通在外之外幣貨幣性項目，並將其年底之換算以匯率變動 1% 予以調整。下表係表示當新台幣相對於美元升值 1% 時，將使稅前淨利減少之金額；當新台幣相對於美元貶值 1% 時，其對稅前淨利之影響將為同金額之負數。

	113年1月1日 至3月31日	112年1月1日 至3月31日
變動 1% 之損益		
美 元	\$ 152	\$ 131

(2) 利率風險

本公司於資產負債表日受利率暴險之金融資產及金融負債帳面金額如下：

	113年3月31日	112年12月31日	112年3月31日
具公允價值利率風險			
－金融資產	<u>\$ 121,925</u>	<u>\$ 121,599</u>	<u>\$ 19,460</u>
－金融負債	<u>\$ 19,774</u>	<u>\$ 21,986</u>	<u>\$ 1,269</u>
具現金流量利率風險			
－金融資產	<u>\$ 110,128</u>	<u>\$ 109,217</u>	<u>\$ 205,214</u>

敏感度分析

下列敏感度分析係依非衍生工具於資產負債表日之利率暴險而決定。本公司內部向主要管理階層報告利率時所使用之變動率為利率增加或減少 1 碼，此亦代表管理階層對利率之合理可能變動範圍之評估。

若利率增加／減少 1 碼，在所有其他變數維持不變之情況下，本公司 113 年及 112 年 1 月 1 日至 3 月 31 日之稅前淨利分別將增加／減少 69 仟元及 128 仟元。

2. 信用風險

信用風險係指交易對方拖欠合約義務而造成本公司財務損失之風險。截至資產負債表日，本公司可能因交易對方未履行義務造成財務損失之最大信用風險暴險，主要係來自於資產負債表所認列之金融資產帳面金額。

本公司於 113 年 3 月 31 日暨 112 年 12 月 31 日及 3 月 31 日未有佔應收帳款總額超過 10% 之客戶。

本公司採行之政策係僅與信用良好之對象進行交易，並透過內部信用評等系統評估該潛在客戶之信用品質並設定該客戶之信用額度，以確實掌握交易對象信用狀況，有效控制信用曝險，因此不預期有重大之信用風險。

3. 流動性風險

本公司之營運資金足以支應，故未有因無法籌措資金以履行合約義務之流動性風險。

非衍生金融負債之流動性及利率風險表

非衍生金融負債剩餘合約到期分析係依本公司最早可能被要求還款之日期，按金融負債未折現現金流量（包含本金及估計利息）編製。

本公司帳列流動負債之非計息金融負債到期日為 1 年內，並無被要求即須清償之金融負債。非流動之金融負債中存入保證金主要係客戶存入作為信用擔保之用，並無特定到期日。

113 年 3 月 31 日

	<u>1 至 3 個月</u>	<u>3 至 6 個月</u>	<u>6 至 9 個月</u>	<u>9 至 12 個月</u>	<u>1 年 以 上</u>
<u>非衍生金融負債</u>					
租賃負債	<u>\$ 2,328</u>	<u>\$ 2,328</u>	<u>\$ 2,328</u>	<u>\$ 2,328</u>	<u>\$10,957</u>

112 年 12 月 31 日

	<u>1 至 3 個月</u>	<u>3 至 6 個月</u>	<u>6 至 9 個月</u>	<u>9 至 12 個月</u>	<u>1 年 以 上</u>
<u>非衍生金融負債</u>					
租賃負債	<u>\$ 2,328</u>	<u>\$ 2,328</u>	<u>\$ 2,328</u>	<u>\$ 2,328</u>	<u>\$13,285</u>

112 年 3 月 31 日

	<u>1 至 3 個月</u>	<u>3 至 6 個月</u>	<u>6 至 9 個月</u>	<u>9 至 12 個月</u>	<u>1 年 以 上</u>
<u>非衍生金融負債</u>					
租賃負債	<u>\$ 1,271</u>	<u>\$ -</u>	<u>\$ -</u>	<u>\$ -</u>	<u>\$ -</u>

二二、關係人交易

除已於其他附註揭露外，本公司與關係人間之交易如下。

主要管理階層薪酬

	<u>113年1月1日 至3月31日</u>	<u>112年1月1日 至3月31日</u>
短期員工福利	<u>\$ 3,442</u>	<u>\$ 3,501</u>
退職後福利	<u>126</u>	<u>126</u>
	<u>\$ 3,568</u>	<u>\$ 3,627</u>

董事及其他主要管理階層之薪酬係由管理階層依照個人績效及市場趨勢決定。

二三、具重大影響之外幣資產及負債之資訊

以下資訊係按本公司功能性貨幣以外之外幣彙總表達，所揭露之匯率係該等外幣換算至功能性貨幣之匯率。具重大影響之外幣資產及負債如下：

113年3月31日

<u>外幣資產</u>	<u>外幣匯率</u>	<u>帳面金額</u>
<u>貨幣性項目</u>		
美元	\$ 476 31.96	\$ 15,213

112年12月31日

<u>外幣資產</u>	<u>外幣匯率</u>	<u>帳面金額</u>
<u>貨幣性項目</u>		
美元	\$ 469 30.71	\$ 14,403

112年3月31日

<u>外幣資產</u>	<u>外幣匯率</u>	<u>帳面金額</u>
<u>貨幣性項目</u>		
美元	\$ 430 30.43	\$ 13,085

具重大影響之外幣兌換損益（已實現及未實現）如下：

<u>外幣</u>	<u>113年1月1日至3月31日</u>		<u>112年1月1日至3月31日</u>	
	<u>匯率</u>	<u>淨兌換利益</u>	<u>匯率</u>	<u>淨兌換損失</u>
美元	31.96(美元:新台幣)	\$ 589	30.43(美元:新台幣)	(\$ 105)

二四、附註揭露事項

(一) 重大交易事項相關資訊：

1. 資金貸與他人：無。
2. 為他人背書保證：無。
3. 期末持有有價證券情形（不包含投資子公司、關聯企業及合資權益部分）：無。
4. 累積買進或賣出同一有價證券之金額達新台幣 3 億元或實收資本額 20% 以上：無。

5. 取得不動產之金額達新台幣 3 億元或實收資本額 20% 以上：無。
6. 處分不動產之金額達新台幣 3 億元或實收資本額 20% 以上：無。
7. 與關係人進、銷貨之金額達新台幣 1 億元或實收資本額 20% 以上：無。
8. 應收關係人款項達新台幣 1 億元或實收資本額 20% 以上：無。
9. 從事衍生工具交易：無。

(二) 轉投資事業相關資訊：無。

(三) 大陸投資資訊：無。

(四) 主要股東資訊：股權比例達 5% 以上之股東名稱、持股數額及比例：
附表一。

二五、部門別資訊

營運部門資訊

本公司係單一營運部門進行組織管理及分類資訊，營運活動均為資料處理及電子資訊供應服務相關。本公司營運決策者係覆核整體公司營運結果，以制定公司資源之決策，並評估公司整體之績效，故為單一營運部門，無需單獨揭露部門別財務資訊。

意藍資訊股份有限公司

主要股東資訊

民國 113 年 3 月 31 日

附表一

主 要 股 東 名 稱	股 份	
	持 有 股 數	持 股 比 例
藍科投資股份有限公司	7,008,953	39.72%
智元創業投資股份有限公司	1,701,550	9.64%
宏環國際投資股份有限公司	1,300,250	7.37%

註 1：本表主要股東資訊係由集保公司以當季季底最後一個營業日，計算股東持有公司已完成無實體登錄交付（含庫藏股）之普通股及特別股合計達 5% 以上資料。本公司財務報告所記載股本與實際已完成無實體登錄交付股數，可能因編製計算基礎不同或有差異。

註 2：上開資料如屬股東將持股交付信託，係以受託人開立信託專戶之委託人分戶揭示。至於股東依據證券交易法令辦理持股超過 10% 之內部人股權申報，其持股包括本人持股加計其交付信託且對信託財產具有運用決定權股份等，有關內部人股權申報資料請參閱公開資訊觀測站。